

Удаленное подключение к виртуальной машине при помощи смартфона на базе операционной система iOS

Внимание: для подключения к виртуальной машине необходим выход в интернет!

Для того, чтобы подключиться к виртуальной машине необходимо установить на своем смартфоне приложение «VMware Horizon Client». Для этого запустите приложение «App Store» (Рисунок 1).



Рисунок 1 App Store

В поиске введите название приложения «VMware Horizon Client». Установите приложение (Рисунок 2).



Рисунок 2 Установка приложения

После завершения установки, запустите приложение. В строке «Server Address» введите адрес сервера view.vvsu.ru. Нажмите «Add Server» (Рисунок 3).



Рисунок 3 Добавление адреса сервера

В открывшемся окне выберите сервер «view.vvsu.ru» (Рисунок 4).

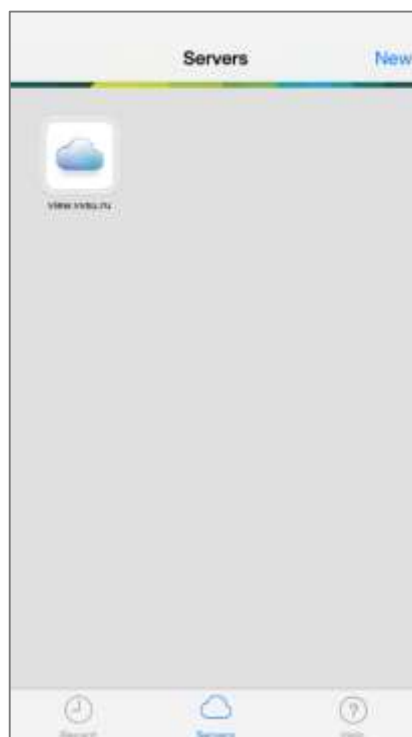


Рисунок 4 Подключение к серверу

Введите свой логин и пароль, выберите соответствующий домен. Нажмите на кнопку «Login» (Рисунок 5).

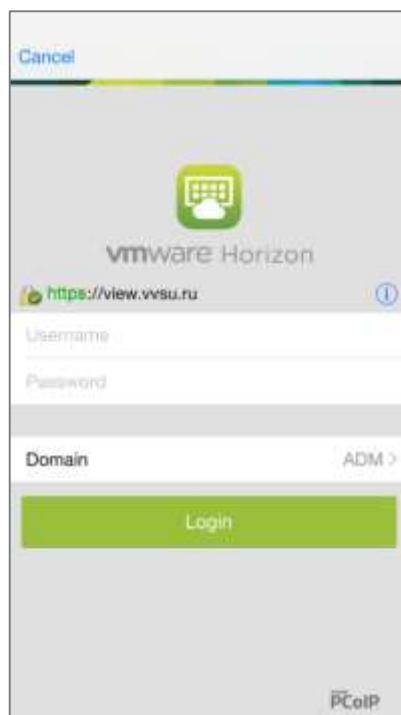


Рисунок 5 Авторизация

Выберите пул «Компьютерный центр» (Рисунок 6).

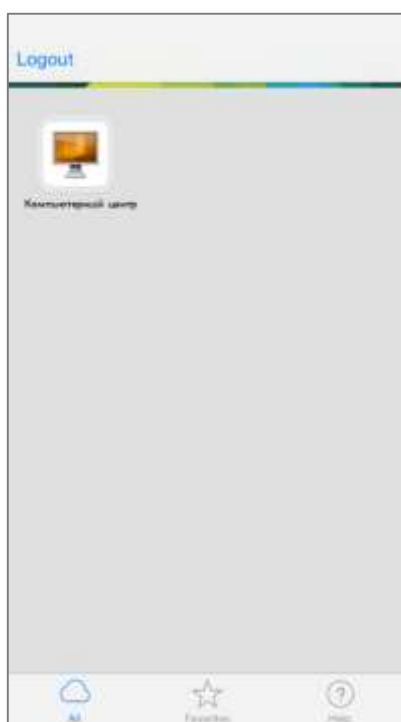


Рисунок 6 Выбор пула

После выполнения вышеперечисленных действий смартфон подключится к вашему рабочему столу.