

Процедура прохождения двухфакторной аутентификации

Двухфакторная аутентификация (2-ФА) — это метод идентификации пользователя в информационной системе или сервисе при помощи запроса аутентификационных данных двух разных типов, что обеспечивает двухслойную, а, следовательно, более эффективную защиту учетной записи от компрометации.

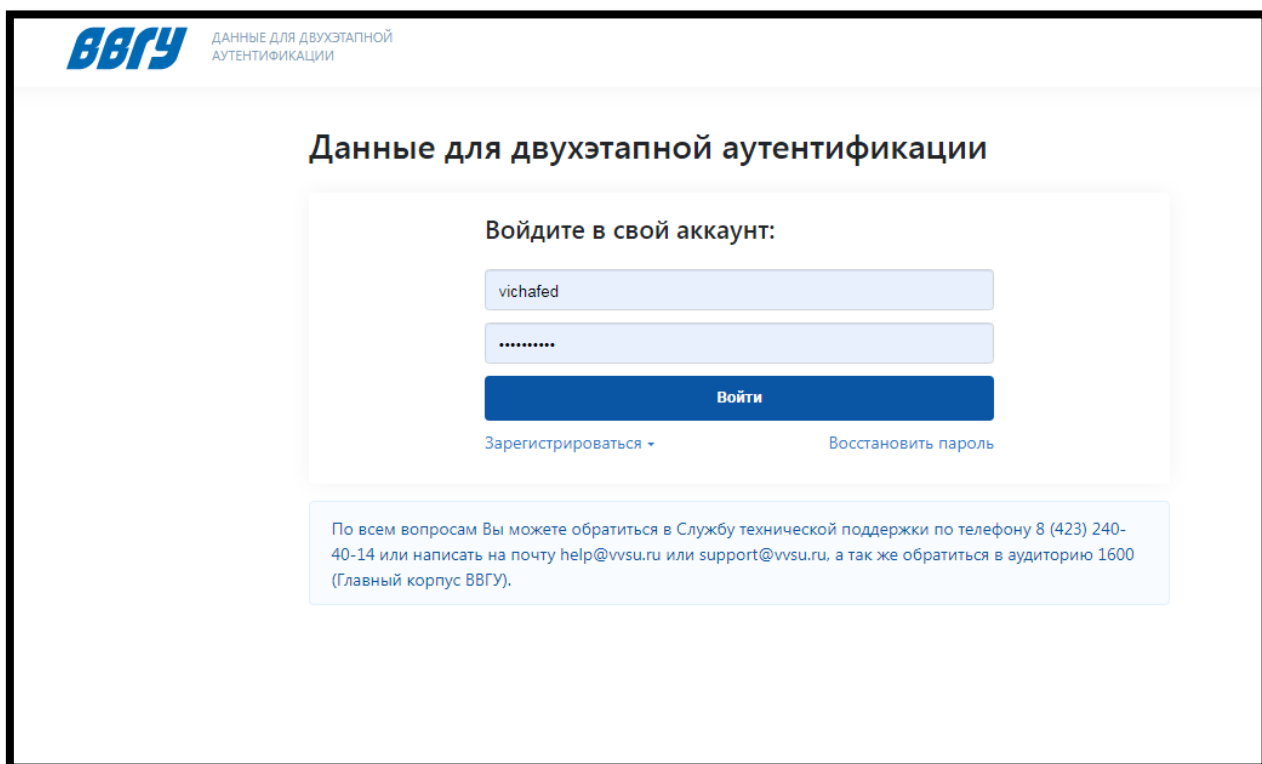
При получении доступа в информационные системы требующие двухфакторную аутентификацию, пользователю требуется ввести имя учетной записи, одноразовый пароль и личный пароль от аккаунта ВВГУ.

Одноразовый код можно получать через специальные приложения: «Яндекс.Ключ» или «Google Authenticator», которые должны быть установлены на вашем мобильном телефоне.

Ссылка на прохождение двухфакторной аутентификации:



<https://api.vvsu.ru/services/twofactor>

В открывшейся форме введите данные от своей учетной записи ВВГУ нажмите кнопку «Войти».




The screenshot shows a web page titled "ДАННЫЕ ДЛЯ ДВУХЭТАПНОЙ АУТЕНТИФИКАЦИИ" (Data for two-step authentication) with the VVSU logo. The main heading is "Данные для двухэтапной аутентификации". Below it, the instruction "Войдите в свой аккаунт:" (Log in to your account:) is followed by two input fields: the first contains the username "vichafed" and the second contains masked characters ".....". A blue "Войти" (Log in) button is positioned below the password field. At the bottom of the form area, there are two links: "Зарегистрироваться ▾" (Register) and "Восстановить пароль" (Reset password). A light blue box at the bottom provides contact information for technical support: "По всем вопросам Вы можете обратиться в Службу технической поддержки по телефону 8 (423) 240-40-14 или написать на почту help@vvsu.ru или support@vvsu.ru, а так же обратиться в аудиторию 1600 (Главный корпус ВВГУ)." (For all questions you can contact the Technical Support Service by phone 8 (423) 240-40-14 or write to help@vvsu.ru or support@vvsu.ru, or contact the 1600 lecture hall (Main building of VVSU).)

Далее отсканируйте QR-код с помощью приложения «Яндекс.Ключ» или «Google Authenticator», установленного на вашем мобильном телефоне.

ВГУЭС РЕГИСТРАЦИЯ ДВУХФАКТОРНОЙ АУТЕНТИФИКАЦИИ  

Регистрация двухфакторной аутентификации

Используйте мобильное приложение Я.Ключ или Google Authenticator
— Отсканируйте QR код с помощью приложения аутентификатора одноразового пароля на своем мобильном устройстве или компьютере, чтобы включить двухфакторную аутентификацию (2FA).



Как изменится процедура входа в аккаунт



- 1) Ввод пароля
 - Это действие вам уже знакомо. Вы вводите пароль каждый раз, когда входите в аккаунт.
- 2) Ввод кода подтверждения
 - Теперь вам нужно ввести специальный код. Вы можете получить его с помощью приложения, установленного на телефоне.

Введите одноразовый код пароль

Активировать двухфакторную аутентификацию


По всем вопросам Вы можете обратиться в Службу технической поддержки по телефону 8 (423) 240-40-14 или написать на почту help@vvsu.ru либо support@vvsu.ru, а так же в аудиторию 1600 (Главный корпус ВГУЭС).

После сканирования QR-кода в приложении появится одноразовый код, который необходимо ввести в поле для активации двухфакторной аутентификации.

ВГУЭС РЕГИСТРАЦИЯ ДВУХФАКТОРНОЙ АУТЕНТИФИКАЦИИ  

Регистрация двухфакторной аутентификации

Используйте мобильное приложение Я.Ключ или Google Authenticator
— Отсканируйте QR код с помощью приложения аутентификатора одноразового пароля на своем мобильном устройстве или компьютере, чтобы включить двухфакторную аутентификацию (2FA).



Как изменится процедура входа в аккаунт

- 1) Ввод пароля
 - Это действие вам уже знакомо. Вы вводите пароль каждый раз, когда входите в аккаунт.
- 2) Ввод кода подтверждения
 - Теперь вам нужно ввести специальный код. Вы можете получить его с помощью приложения, установленного на телефоне.

Введите одноразовый код пароль

Активировать двухфакторную аутентификацию

По всем вопросам Вы можете обратиться в Службу технической поддержки по телефону 8 (423) 240-40-14 или написать на почту help@vvsu.ru либо support@vvsu.ru, а так же в аудиторию 1600 (Главный корпус ВГУЭС).

Чтобы посмотреть Pin code, необходимо открыть ранее скачанное приложение на мобильном телефоне. Код меняется каждые 30 секунд.

