

Удаленное подключение при помощи смартфона на базе операционной системы Android

Для того, чтобы подключиться к виртуальной машине необходимо установить приложение «VMware Horizon Client». Для этого запустите приложение «Play Маркет» (Рисунок 1).



Рисунок 1 Приложение "Play Маркет"

В поиске введите название приложения «VMware Horizon Client» (Рисунок 2).

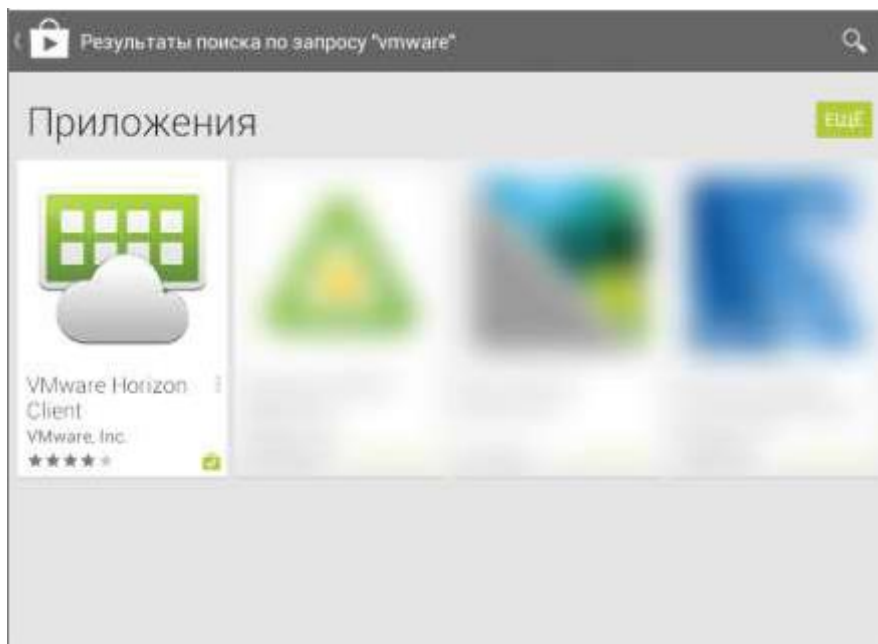


Рисунок 2 Поиск приложения "VMware Horizon Client"

Установите приложение (Рисунок 3).



Рисунок 3 Установка приложения

После завершения установки, запустите приложение (Рисунок 4).



Рисунок 4 Запуск приложения Horizon

В строке «Server Address» введите адрес сервера vdi.vvsu.ru. Нажмите «Add Server». В открывшемся окне выберите сервер «vdi.vvsu.ru» (Рисунок 5).

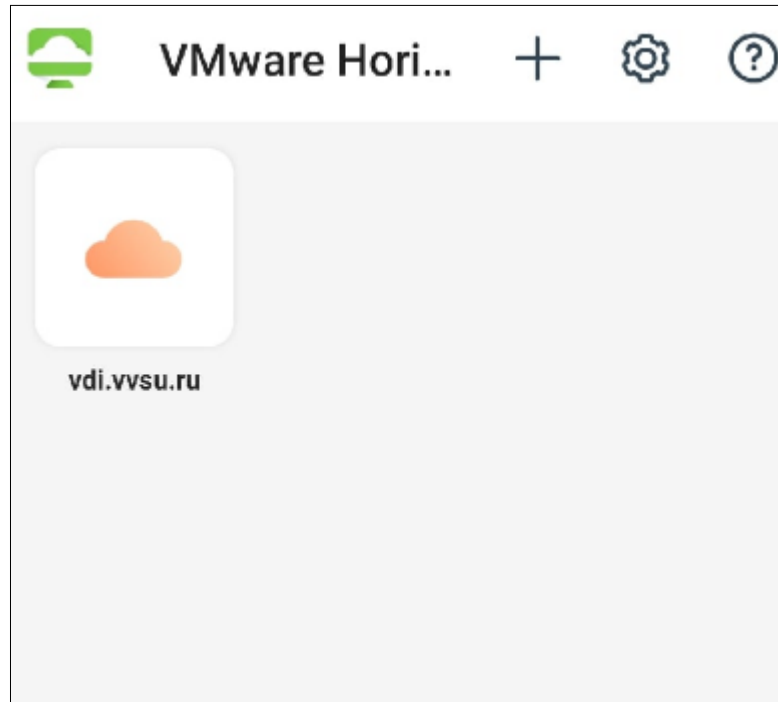


Рисунок 5 Добавление адреса сервера

Введите свой логин и пароль, выберите соответствующий домен. Нажмите на кнопку «Connect» (Рисунок 6).

The image shows a screenshot of the VMware Horizon login screen. At the top center is the VMware Horizon logo, which consists of a green monitor icon with a white cloud inside. Below the logo, the text 'VMware Horizon' is displayed. Underneath, there are three input fields: 'User Name', 'Password', and a dropdown menu currently showing 'EMPL'. At the bottom, there is a large green button with the text 'Login'.

Рисунок 6 Авторизация пользователя

Выберите соответствующий пул (Рисунок 7).

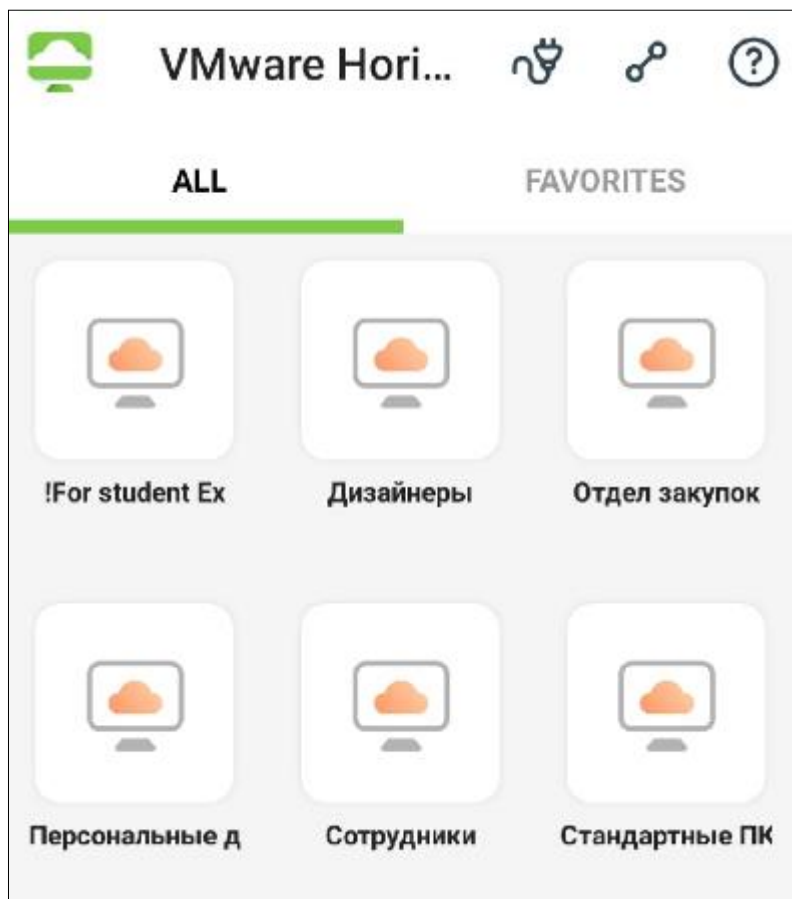


Рисунок 7 Выбор пула

После выполнения вышеперечисленных действий смартфон подключится к вашему рабочему столу.