

2019

Владивостокский государственный
университет экономики и сервиса

Корпоративная информационная среда



РУКОВОДСТВО ПОЛЬЗОВАТЕЛЯ

[АНКЕТИРОВАНИЕ]

<http://cabinet.vvsu.ru>

СОДЕРЖАНИЕ

1.	Введение.....	2
2.	Вход в систему	3
3.	«Анкетирование».....	5

1. ВВЕДЕНИЕ

В целях изучения мнения студентов о качестве предоставляемых образовательных услуг и организации работы в университете, был разработан анкетный опрос со списком дисциплин в текущем семестре.

Цель анкетирования - выяснение Вашей оценки удовлетворенности процессом обучения и качеством работы преподавателей.

В целях улучшения работы университета и организации подготовки выпускников, просим Вас ответить на вопросы анкеты.

2. ВХОД В СИСТЕМУ

Войти в личный кабинет может каждый студент ВГУЭС, зарегистрированный на сайте. Для регистрации на сайте необходимо выбрать ссылку «Регистрация нового пользователя ВГУЭС» в разделе «Обучающимся» на главном сайте ВГУЭС (Рис. 1).

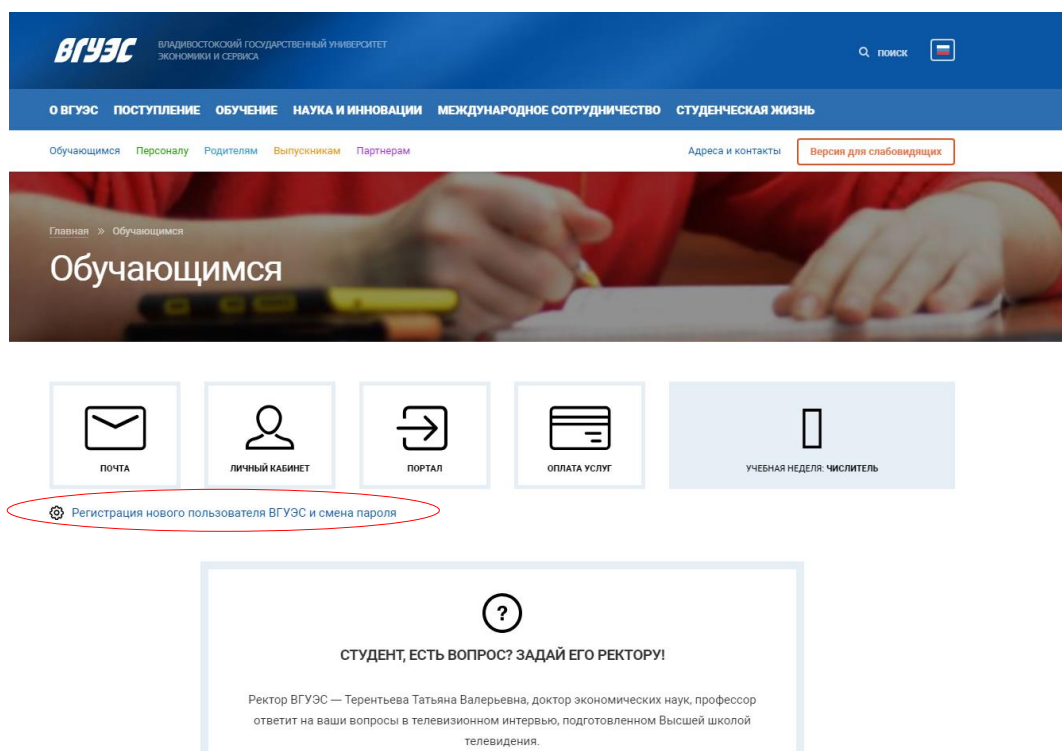


Рис. 1. Регистрация нового пользователя на сайте ВГУЭС

Ссылка на личный кабинет доступна:

1. На сайте ВГУЭС в разделе «Обучающимся» (Рис. 2).

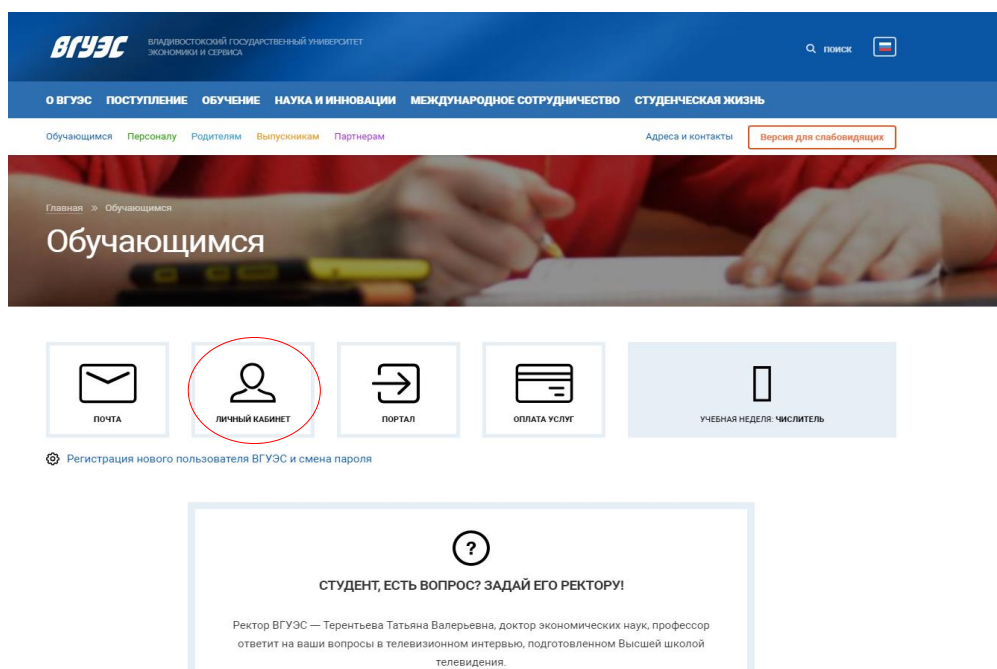
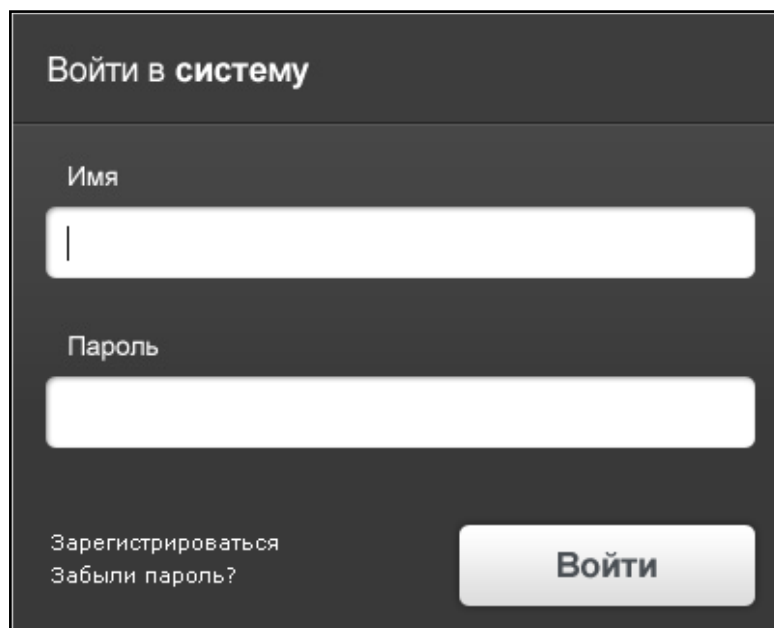


Рис. 2. Ссылка на Личный кабинет в разделе «Обучающимся»

После перехода по ссылке откроется окно авторизации, где нужно будет ввести логин и пароль и нажать на кнопку «Войти» (Рис. 3).

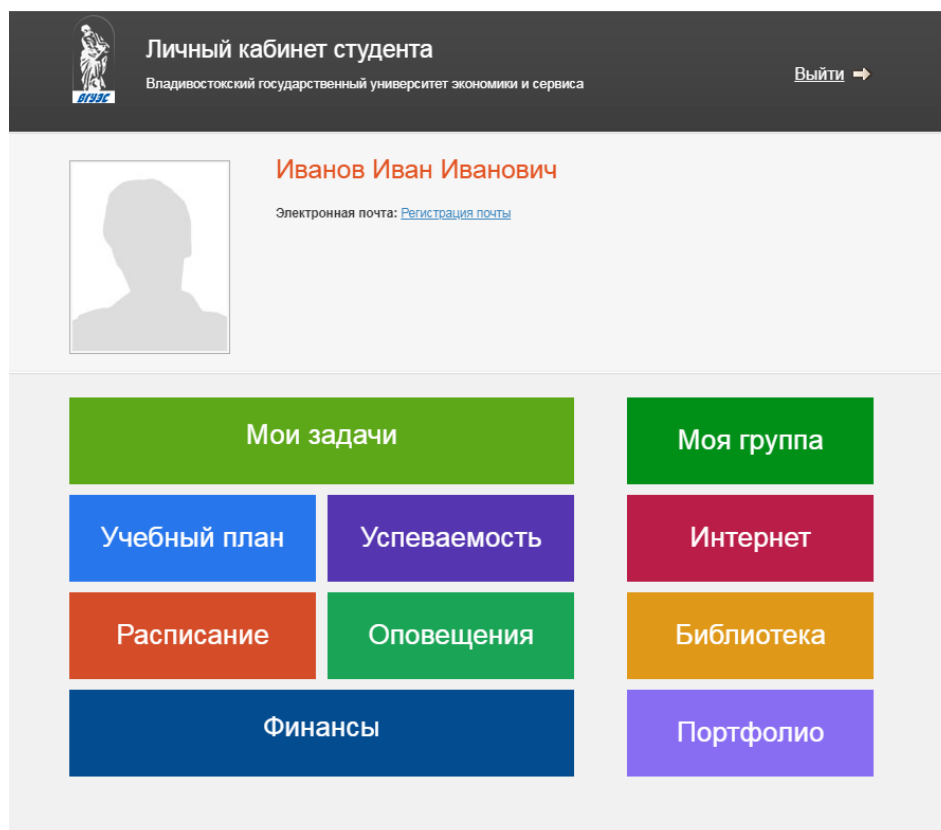


The image shows a login form with a dark grey header containing the text "Войти в систему". Below the header are two white input fields: the first is labeled "Имя" and the second is labeled "Пароль". At the bottom left, there are two links: "Зарегистрироваться" and "Забыли пароль?". At the bottom right, there is a white button with the text "Войти".

Рис. 3. Вход в систему

Также в этом окне есть ссылки на регистрацию нового пользователя и смену пароля.

После входа отобразится главная страница личного кабинета, содержащая ФИО студента, его фотографию и электронный почтовый адрес, а также ссылки на основные разделы, представленные в виде цветных блоков (Рис. 4).



The image shows the main page of a student's personal cabinet. At the top, there is a dark grey header with the text "Личный кабинет студента" and "Владивостокский государственный университет экономики и сервиса". A "Выйти" button with a right arrow is on the right. Below the header, there is a profile section with a placeholder for a photo and the name "Иванов Иван Иванович". Below the name, it says "Электронная почта: [Регистрация почты](#)". The main content area contains a grid of colorful buttons: "Мои задачи" (green), "Моя группа" (green), "Учебный план" (blue), "Успеваемость" (purple), "Интернет" (red), "Расписание" (orange), "Оповещения" (green), "Библиотека" (yellow), and "Финансы" (dark blue). A "Портфолио" button (purple) is located at the bottom right.

Рис. 4. Главная страница личного кабинета

3. «АНКЕТИРОВАНИЕ»

В анкетировании принимают участие студенты высшего и среднего профессионального образования очной формы обучения учащиеся в городе Владивосток. Оцениваться будет деятельность преподавателей, которые ведут у данных студентов в текущем семестре учебные дисциплины.

Для выбора ссылки «Анкетирование» из навигационного поля, необходимо перейти в раздел «Успеваемость» находящейся на главной странице личного кабинета студента (рис. 5)

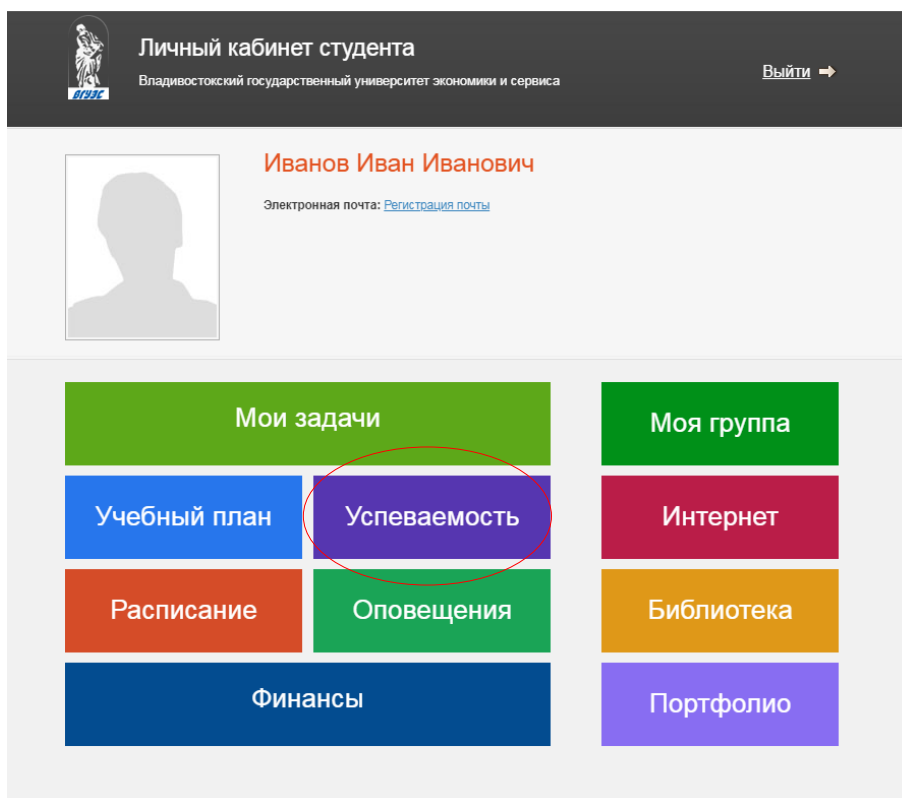


Рис. 5. Ссылка на успеваемость на главной странице личного кабинета студента

После перехода в раздел «Успеваемость» отобразится страница, на которой выведены следующие блоки: учебный план [1], успеваемость [2], и расписание [3], мои задачи [4]. Навигационное меню отображается на каждой странице любого раздела личного кабинета студента и позволяет осуществить переход из одного раздела в другой, а также в подразделы.

Для выбора типа просмотра моих задач необходимо навести курсор мыши на блок «Мои задачи», находящуюся в навигационном меню и выбрать из выпадающего списка «Анкетирование» (рис. 6).

Личный кабинет студента
Владивостокский государственный университет экономики и сервиса

Выйти →

Учебный план | Успеваемость | Расписание | Мои задачи | Финансы | Интернет | Оповещения | Библиотека | Моя группа

Иванов Иван

Тесты СИТО
Выбор проектов
Анкетирование

Электронная почта: [Регистр](#)
Группа: БЗУ-17-06 , 2 курс
Зачетная книжка №: Б-ЗУ-17-137612
Специальность: Экономика
[Кафедра экономики и управления](#)

Главная → Успеваемость

Профиль: Бухгалтерский учет, анализ и аудит,...

1 семестр | 2 семестр | 3 семестр | 4 семестр

Дисциплина	Части итоговой оценки			Итоговая оценка
	Тип контроля	Набрано Баллов	Преподаватель	
Аудит	Первая текущая аттестация	30 из 40	Василенко М.Е.	Не аттестован (30)
	Аттестация Промежуточная (Семестровая)	0 из 60		
Бухгалтерский учет модуль 2	Первая текущая аттестация	30 из 40	Смицких К.В.	Не аттестован (30)
	Аттестация Промежуточная (Семестровая)	0 из 60		
Деньги, кредит, банки	Первая текущая аттестация	0 из 40		Не аттестован (0)
	Аттестация Промежуточная (Семестровая)	0 из 60		

Рис. 6. Выбор типа отображения мои задачи с помощью навигационного меню

При открытии карточки «Анкетирование», открывается список дисциплин для прохождения анкетного опроса в текущем семестре (рис. 7). Наименование дисциплин представлено списком по порядку, форма проводимых занятий (практическое и лекционное), и данные преподавателя. Для того, чтобы заполнить анкету, необходимо нажать на карандаш справа от каждой дисциплины, как показано на рисунке 7.

Личный кабинет студента
Владивостокский государственный университет экономики и сервиса

Выйти →

Учебный план | Успеваемость | Расписание | Мои задачи | Финансы | Интернет | Оповещения | Библиотека | Моя группа

Иванов Иван Иванович

Электронная почта: [Регистрация почты](#)
Группа: БЗУ-17-06 , 2 курс
Зачетная книжка №: Б-ЗУ-17-137612
Специальность: Экономика
[Кафедра экономики и управления](#)

Главная → Мои задачи → Анкетирование

Список дисциплин для прохождения анкетного опроса






Дисциплина	Форма занятий	Преподаватель	Заполнить анкету
Деньги, кредит, банки	Занятие Практическое	Красова Елена Викторовна	
Деньги, кредит, банки	Занятие Лекционное	Левченко Татьяна Александровна	
Аудит	Занятие Лекционное Занятие Практическое	Василенко Марина Евгеньевна	
Основы экономической безопасности предприятия (бизнеса)	Занятие Лекционное Занятие Практическое	Левченко Татьяна Александровна	
Прикладная физическая культура и спорт (виды спорта по выбору студента)	Занятие Практическое	Кариков Геннадий Григорьевич	

Рис. 7. Список дисциплин анкетного опроса

Блок анкетного опроса состоит из 10 вопросов и посвящён организации учебного процесса в университете. Наиболее часто встречающаяся шкала оценок в блоке анкеты предполагает оценки от 1 до 5, где 1 – низшая степень, 3 – средняя степень, 5 – высшая (рис. 8).

Студентам предлагается высказать свое отношение к работе преподавателей. Ответить на вопросы несложно. Необходимо внимательно прочитать формулировку вопросов и предложенные варианты ответов. Номер позиции, соответствующей Вашему мнению по каждому из вопросов, необходимо выбрать.

Дисциплина:		Деньги, кредит, банки
Форма занятий:		Занятие Практическое ✕
		+ Добавить
Преподаватель:		Красова Елена Викторовна
ПЕРЕЧЕНЬ ВОПРОСОВ АНКЕТЫ		
№	вопрос	ответ
1	Преподаватель поощряет учебную инициативу студентов, включая вопросы по поводу учебного материала	значение не выбрано ▼
2	Преподаватель заинтересован в преподаваемой им дисциплине и взаимодействии со студентами	<div style="border: 1px solid gray; padding: 5px;"> <p>Найти: <input type="text"/></p> <ul style="list-style-type: none"> <li style="border: 1px solid gray; padding: 2px; margin-bottom: 2px;">1 - никогда <li style="border: 1px solid gray; padding: 2px; margin-bottom: 2px;">3 - иногда <li style="border: 1px solid gray; padding: 2px; margin-bottom: 2px;">5 - всегда </div>
3	Существует возможность дистанционной связи с преподавателем с помощью электронных ресурсов	<div style="border: 1px solid gray; padding: 5px;"> <p style="text-align: center;">«<» 1 «>»</p> </div>
4	Преподаватель использует визуальные способы представления информации на занятии и указывает электронные ресурсы, на которых можно получить дополнительную информацию по предмету	значение не выбрано ▼
5	Преподаватель на занятиях использует активные способы обучения (деловые игры, кейсы, дискуссии)	значение не выбрано ▼
6	Преподаватель заинтересовывает студента в выполнении творческих заданий по дисциплине	значение не выбрано ▼
7	На занятиях у данного преподавателя преобладает атмосфера доброжелательности и уважения, он хочет знать мнение студентов о его работе	значение не выбрано ▼

Рис. 8. Шкала оценок в блоке анкеты

После прохождения анкетного опроса по каждой дисциплины, необходимо нажать кнопку «Сохранить документ».